

Factsheets Onderzoek Inkomend Dagbezoek 2021/2022

Provincie Gelderland

3 april 2023

Provincie Gelderland

1. Aantal dagbezoeken

Totaal Nederland: 93,2 miljoen dagbezoeken vanuit de grensregio's

Totaal Gelderland: 9,3 miljoen dagbezoeken vanuit de grensregio's

- 8,9 miljoen vanuit Duitsland (Nordrhein-Westfalen en Niedersachsen)
- 0,4 miljoen vanuit België (Vlaanderen en Brussels Gewest)

2. Profiel

Herkomstregio

Duitsland	
1. Nordrhein-Westfalen	91%
2. Niedersachsen	9%

Herkomstregio

België	
1. Brussels Hoofdstedelijk Gewest	35%
2. Antwerpen	21%
3. West-Vlaanderen	14%
4. Vlaams-Brabant	14%
5. Limburg	11%
6. Oost-Vlaanderen	5%

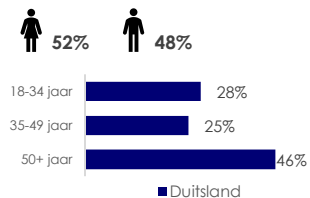
Bezoekfrequentie:

Duitsers zijn gemiddeld 5x in de afgelopen 3 jaar in Gelderland geweest.

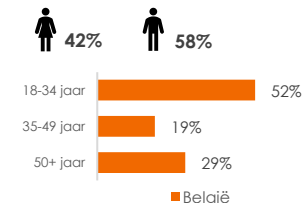
Bezoekfrequentie:

Belgen zijn gemiddeld 3x in de afgelopen 3 jaar in Gelderland geweest.

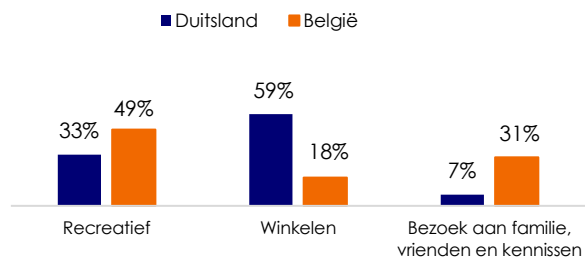
Leeftijd en geslacht:



Leeftijd en geslacht:



3. Motief



4. Bezoekgedrag

Duitsland

Activiteiten:

1. Funshoppen/winkelen (50%)
2. Uit eten (37%)
3. Bezoek aan stad en/of dorp (24%)
4. Bezoek markten/braderieën (22%)
5. Op terras zitten (19%)

Belangrijkste activiteiten:

1. Funshoppen/winkelen (34%)
2. Stadswandeling / bezoek aan stad en/of dorp (10%)
3. Bezoek markten/ braderieën (9%)

Meest bezochte attracties:

1. Burgers' Zoo (15%)
2. Dolfinarium (7%)
3. Nationale Park de Hoge Veluwe (5%)
4. Nederlandse Openluchtmuseum (5%)
5. Nationaal Park Veluwezoom (4%)

Meest bezochte plaatsen:

1. Arnhem (30%)
2. Winterswijk (23%)
3. Nijmegen (17%)
4. Doetinchem (6%)
5. Apeldoorn (6%)

Er zijn alleen plaatsen en attracties voorgelegd die in de provincie zijn gesitueerd.

België

Activiteiten:

1. Op terras zitten (30%)
2. Wandelen in de natuur (26%)
3. Bezoek aan stad en/of dorp (24%)
4. Funshoppen/ winkelen (21%)
5. Fietsen (20%)

Belangrijkste activiteiten:

1. Stadswandeling/ bezoek aan stad en/of dorp (14%)
2. Fietsen (12%)
3. Wandelen in de natuur (10%)

Meest bezochte attracties:

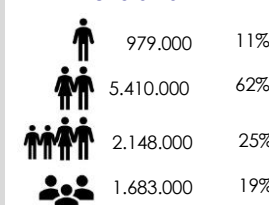
1. Nationale Park de Hoge Veluwe (20%)
2. Apenheul (18%)
3. Dolfinarium (16%)
4. Nationaal Park Veluwezoom (15%)
5. Nederlands Openluchtmuseum (15%)

Meest bezochte plaatsen:

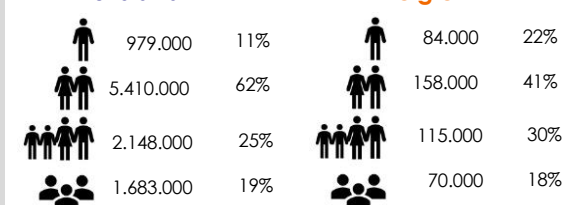
1. Arnhem (27%)
2. Apeldoorn (25%)
3. Nijmegen (20%)
4. Winterswijk (16%)
5. Ede (12%)

5. Reisgezelschap

Duitsland



België



*Het reisgezelschap kan ook een uit een combinatie van bovenstaande opties hebben bestaan (er waren meer antwoorden mogelijk).

6. Economische waarde

Gemiddeld bedrag per bezoek:

Duitsland
€90,-

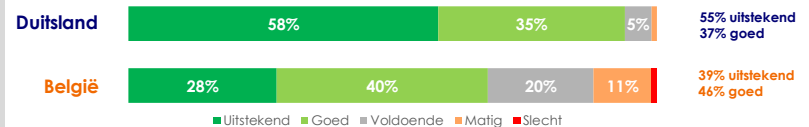
België
€104,-

Directe economische waarde:

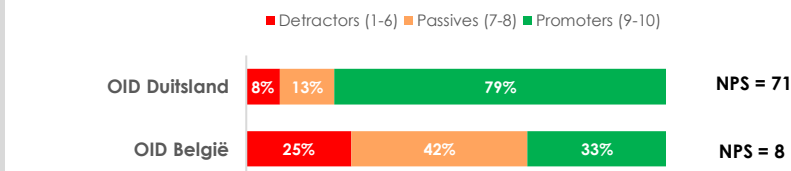
Duitsland
€801 mln

België
€37 mln

7. Waardering bestemming Nederland



Aanbevelen Nederland (NPS) door bezoekers aan Gelderland:



Bron: Onderzoek Inkomend Dagbezoek (OID) 2021/2022

-Dagbezoek = verblijf in Nederland van één dag (zonder overnachting in Nederland).
-Het onderzoek is uitgevoerd in de grensregio's Nordrhein-Westfalen en Niedersachsen en Vlaanderen en Brussels Gewest (n = 9.512).

-Aantal respondenten die een dagbezoek aan Gelderland hebben gebracht: n = 796

- Duitsland: n = 717
- België: n = 79

Nederland

1. Aantal dagbezoeken

Totaal Nederland

- 76,3 miljoen dagbezoeken vanuit Duitsland
- 16,9 miljoen dagbezoeken vanuit België

Totaal: 93,2 miljoen dagbezoeken vanuit de grensregio's

2. Profiel

Herkomstregio

Duitsland	
1. Nordrhein-Westfalen	76%
2. Niedersachsen	24%

Herkomstregio

België	
1. Antwerpen	28%
2. Brussels Hoofdstedelijk gewest	20%
3. Oost-Vlaanderen	16%
4. West-Vlaanderen	14%
5. Limburg	12%
6. Vlaams-Brabant	10%

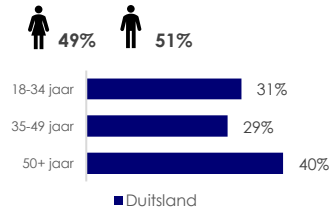
Bezoekfrequentie:

Duitsers zijn gemiddeld 4x in de afgelopen 3 jaar in Nederland geweest.

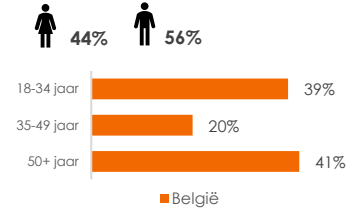
Bezoekfrequentie:

Belgen zijn gemiddeld 3x in de afgelopen 3 jaar in Nederland geweest.

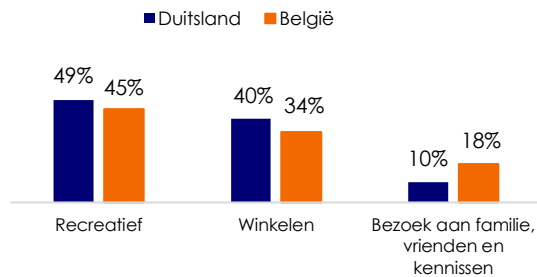
Leeftijd en geslacht:



Leeftijd en geslacht:



3. Motief



4. Bezoekgedrag

Duitsland

Activiteiten:

1. Funshopping/winkelen (40%)
2. Uit eten (34%)
3. Bezoek aan stad en/of dorp (22%)
4. Stadswandeling (21%)
5. Op terras zitten (19%)

Belangrijkste activiteiten:

1. Funshopping/winkelen (24%)
2. Stadswandeling / bezoek aan stad of dorp (12%)
3. Bezoek aan strand/ duinen (10%)

Meest bezochte attracties:

1. Strand Zeeland (7%)
2. Strand Noord-Holland (7%)
3. Designer outlet Roermond (5%)
4. Van Gogh Museum (3%)
5. Anne Frank huis (3%)

Meest bezochte plaatsen:

1. Amsterdam (10%)
2. Groningen (10%)
3. Venlo (9%)
4. Utrecht (6%)
5. Roermond (6%)

Meest bezochte UNESCO Werelderfgoedlocaties:

1. Grachtengordel van Amsterdam
2. Hollandse Waterlinies
3. Neder-Germaanse Limes

België

Activiteiten:

1. Funshopping/winkelen (36%)
2. Op terras zitten (35%)
3. Stadswandeling (32%)
4. Uit eten (28%)
5. Bezoek aan stad en/of dorp (23%)

Belangrijkste activiteiten:

1. Funshopping/winkelen (18%)
2. Stadswandeling / bezoek aan stad of dorp (14%)
3. Wandelen in de natuur/ uit eten (8%)

Meest bezochte attracties:

1. Strand Zeeland (7%)
2. Anne Frank huis (5%)
3. Van Gogh Museum (4%)
4. Efteling (3%)
5. Rijksmuseum (3%)

Meest bezochte plaatsen:

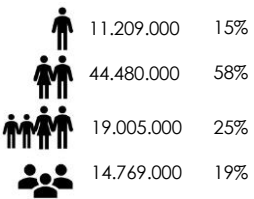
1. Amsterdam (12%)
2. Maastricht (10%)
3. Utrecht (7%)
4. Hulst (6%)
5. Middelburg (4%)

Meest bezochte UNESCO Werelderfgoedlocaties:


1. Grachtengordel van Amsterdam
2. Hollandse Waterlinies
3. Neder-Germaanse Limes

5. Reisgezelschap

Duitsland



België



*Het reisgezelschap kan ook een uit een combinatie van bovenstaande opties hebben bestaan (er waren meer antwoorden mogelijk).

6. Economische waarde

Gemiddeld bedrag per bezoek:

Duitsland
€110,-

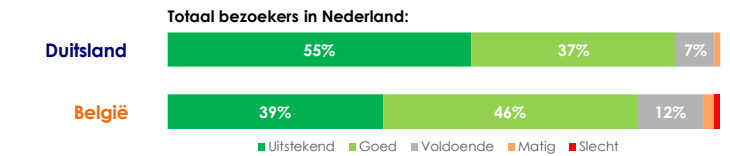
België
€120,-

Directe economische waarde:

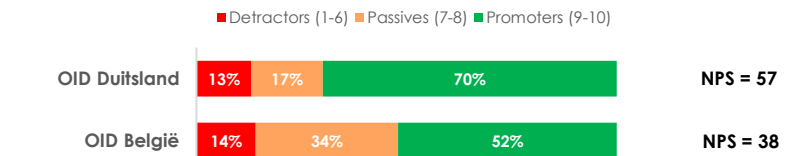
Duitsland
€8,40 miljard

België
€2,03 miljard

7. Waardering bestemming Nederland



Aanbevelen Nederland (NPS) door bezoekers aan Nederland:



Bron: Onderzoek Inkomend Dagbezoek (OID) 2021/2022

-Dagbezoek = verblijf in Nederland van één dag (zonder overnachting in Nederland).
-Het onderzoek is uitgevoerd in de grensregio's Nordrhein-Westfalen en Niedersachsen en Vlaanderen en Brussels Gewest (n = 9.512).

-Aantal respondenten die een dagbezoek aan Nederland hebben gebracht:

- Duitsland: n = 6.367
- België: n = 3.145